

Арома дифузер BONFIRE

Инструкция за употреба

Моля прочетете тази инструкция за употреба внимателно и я запазете за бъдеща справка.

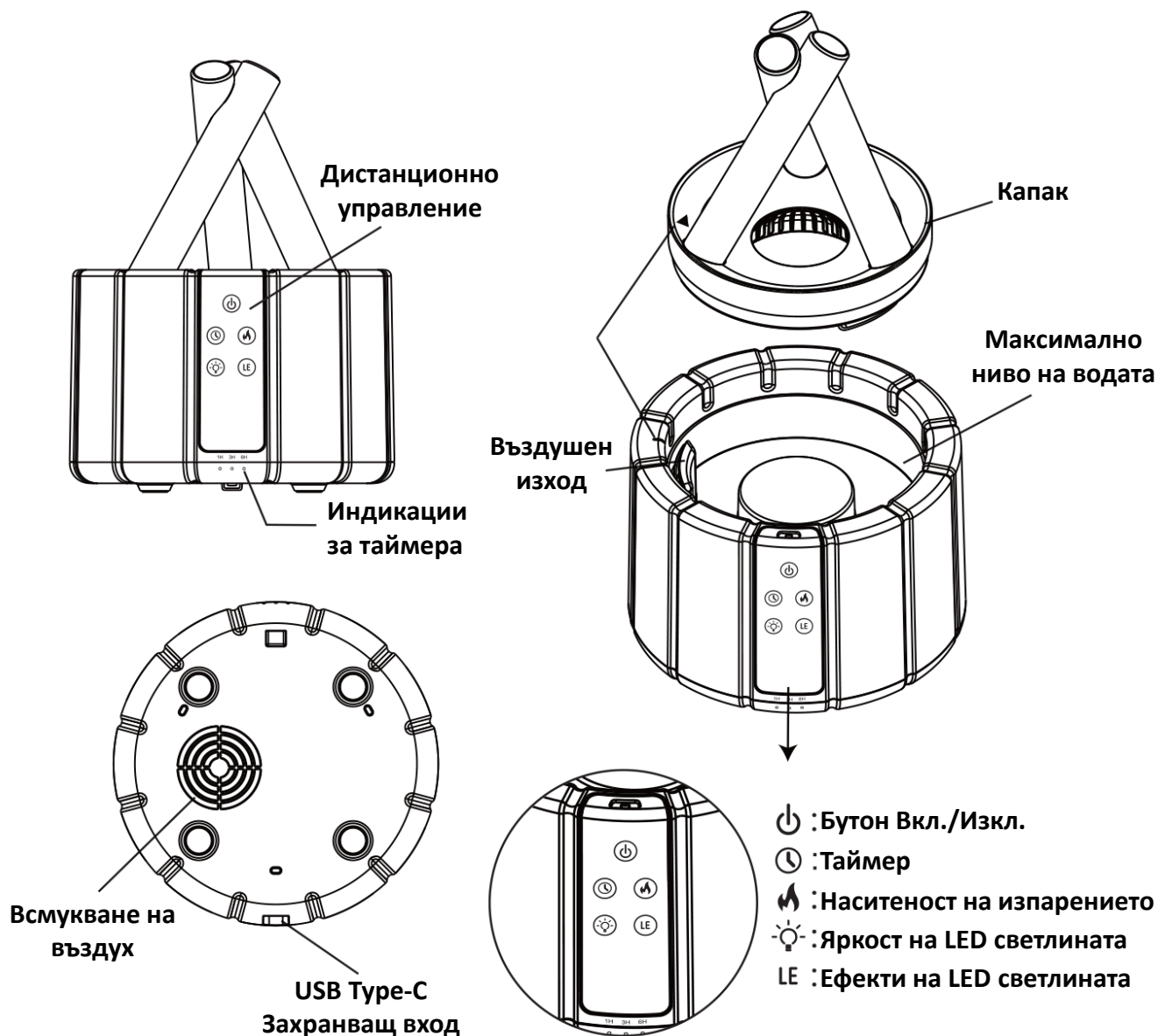
ВНИМАНИЕ: Моля, внимателно прочетете мерките за безопасност, преди да използвате този продукт. Неспазването им, както и използването на дифузера не по предназначение, могат да са причина за възникване на инциденти!

ВНИМАНИЕ! Дръжте опаковките на продукта далеч от деца и животни. Съществува риск от задушаване!

I. Мерки за безопасност

- За да избегнете повреда на продукта, моля, използвайте само адаптера/кабела, включен в опаковката.
- Когато изключвате кабела, дръжте устройството и захранващия адаптер здраво в ръка. Не дърпайте самия кабел!
- Това устройство не е предназначено за използване от лица с намалена физическа, сензорни или когнитивни способности, освен ако не са били обучени да използват устройството правилно и са разбрали свързаните с него рискове.
- В случай на поява на дим, необичайна миризма, необичайни звуци или други аномалии, моля незабавно спрете да използвате устройството и го изключете от електрическата мрежа.
- Не модифицирайте, ремонтирайте или разглобявайте този продукт, тъй като това може да доведе до пожар, токов удар или други повреди.
- Когато това устройство не се използва за по-дълъг период от време, то трябва да е изключено от електрическия контакт и да се отстрани останалата вода. В противен случай то може да се повреди или да възникне токов удар.
- Това устройство трябва да бъде изключено от електрическата мрежа, преди да го почиствате или обслужвате.
- Моля, избягвайте капенето на етерично масло върху външната част на устройството или върху мебели. Ако това се случи случайно, незабавно го избършете с влажна кърпа и ако е необходимо, използвайте препарат за съдове.
- Етеричните масла могат да повредят и обезцветят чувствителни повърхности като пластмаса или дърво. Тези повреди обикновено са необратими!
- Това устройство не е медицинско оборудване. Използвайте го само като ароматизатор. Дифузерът не е предназначен за инхалации/вдишване.
- В случай на бременност, белодробно заболяване, рак, епилепсия или други заболявания, моля, консултирайте се с Вашия лекар или с алтернативно практикуващ лекар. Спрете използването на продукта и отворете прозорците за проветряване, ако започнете да се чувствате зле.
- Не боравете с основния модул и изхода с мокри ръце, нито допускате вода или други течности да се разливат върху или в устройството, тъй като това може да доведе до токов удар.
- Устройството трябва да бъде поставено в изправено положение на безопасно място и върху твърда, ненакланяща се повърхност. Не поставяйте върху килими, мокети, дървени/полирани мебели или неравни и нестабилни повърхности.
- Използвайте подходяща мерителна чаша, за да напълните резервоара за вода. Никога не го пълнете директно от смесителя за вода. Устройството трябва винаги да бъде изключено от електрическата мрежа преди пълнене!
- Моля, обърнете внимание на индикатора за максимално ниво на пълнене и не препълвайте резервоара, за да избегнете повреда на устройството.
- Ако външната страна на корпуса е влажна, моля, подсушете го внимателно и работете само когато е напълно сух.
- За най-добри резултати препоръчваме да използвате 100 % чисти етерични масла или смеси. Изкуствените аромати и ароматизатори могат да замърсят или повредят уреда.

II. Изглед на продукта



III. Инструкции за употреба

1. Поставете дифузера на равна повърхност и премахнете капака (Фиг. 1)
2. Включете захранващия кабел в USB Type-C входа на устройството и към USB захранващ адаптер (не е включен в комплекта) или друг USB-A захранващ порт. (Фиг. 2)
3. Добавете вода и 5-6 капки етерично масло (Фиг. 3)
Не наливайте вода повече от линията за максимално ниво (250мл)!
Не наливайте вода, докато дифузера работи!
Не наливайте вода във въздушния изход!
Не наливайте гореща вода!
4. Поставете капака обратно (Фиг. 4)
5. Извадете дистанционното управление и го насочете към дифузера (Фиг. 5)
(1) Бутон за Вкл./ Изкл.
Натиснете еднократно, за да включите уреда със силна фонова светлина и наситено изпарение. При включен дифузер натиснете еднократно, за да изключите уреда.

(2) Бутон таймер

Натиснете последователно, за да програмирате таймер за продължителност на изпарението (1ч, 3ч, 6ч). За да изключите таймера, моля изключете и отново включете устройството.

(3) Бутон за контрол на интензитета на изпарение

Натиснете веднъж за силен интензитет на изпарение. Ще чуете два звукови сигнала и една премигаща индикация.

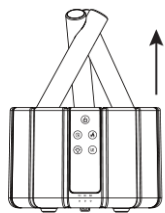
Натиснете два пъти за слаб интензитет на изпарение. Ще чуете един звуков сигнал и една премигаща индикация.

(4) Яркост на LED светлината

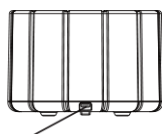
Натиснете последователно, за да промените силата на осветеността, като изберете Висока, Средна, Ниска и изключена. Светлинният ефект „пламък“ може да работи, дори когато изпарението е изключено. При изключен уред натиснете бутона за яркост на светлината. Тя ще се активира докато изпарението е изключено. Ще имате възможност да контролирате неговата яркост.

(5) Ефекти на LED светлината

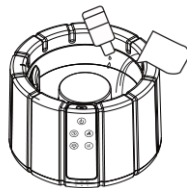
Натиснете последователно, за да промените светлинните ефекти, като изберете Дишащ или Премигващ. Тази функция работи само когато LED светлината е включена.



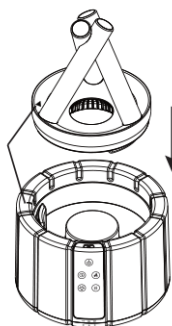
Фиг. 1




Фиг. 2



Фиг. 3



Фиг. 4



Фиг. 5

IV. Грижа и поддръжка

1. Изключете уреда и извадете щепсела от електрическата мрежа.
2. Свалете капака.
3. Изсипете водата от противоположната страна на изхода за въздух.
4. Почистете резервоара за вода и капака с мека, влажна кърпа.
5. Почистете модула за мъгла много внимателно с памучен тампон, напоен със спирт.

Внимавайте да не надраскате модула!

ВНИМАНИЕ! Моля, винаги се уверявайте, че почиствате след всяка употреба и всяка смяна на аромата. Ежедневно изпразвайте използваната вода и отстранявайте всички отлагания и органични филми в контейнера! Не използвайте корозивни, разяждащи или абразивни почистващи препарати. Използвайте мек разтвор за миене на съдове при по-силно замърсяване. Не потапяйте уреда във вода или други течности и изчакайте, докато изсъхне напълно, преди да го използвате отново.



Съгласно Директива 2012/19/ЕС всички излезли от употреба електрически и електронни устройства, включително батерии, следва да бъдат предадени за рециклиране на определените за целта места. За по-подробна информация относно рециклирането на този продукт, моля, свържете се с местната служба по благоустройство, службата за изхвърляне на отпадъци или с магазина, от който сте закупили продукта.



Копие от декларацията за съответствие на производителя можете да намерите на следния адрес: http://www.topdigital.bg/declaration_of_conformity/sda/20451.pdf