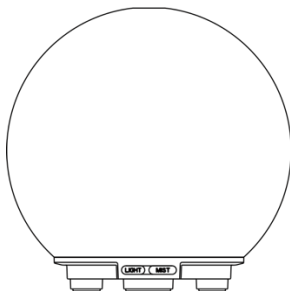


---

Ръководство за употреба

Арома дифузер

**Xmart – Ceramic Globe**



## **ВНИМАНИЕ!**

Моля, внимателно прочетете мерките за безопасност, преди да използвате този продукт.

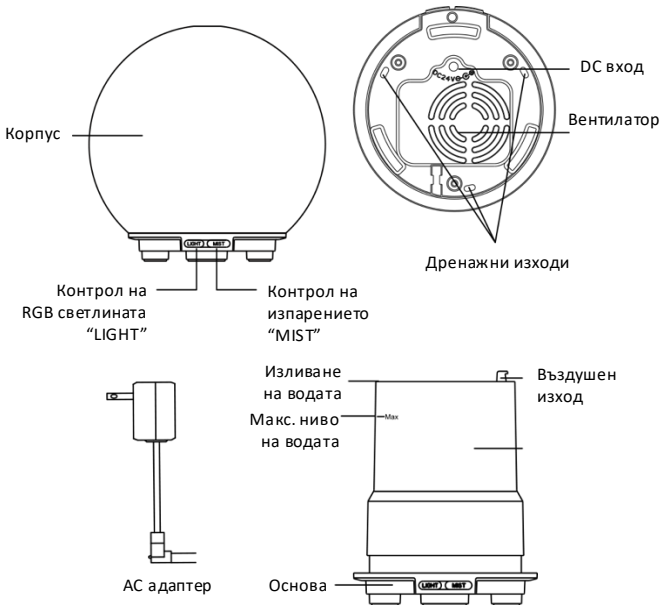
Неспазването им, както и използването на продукта не по предназначение могат да са причина за възникване на сериозни инциденти.

## **Мерки за безопасност**

- За да избегнете повреда на продукта, моля, използвайте само адаптера/кабела, включен в комплекта.
- Когато изключвате кабела, дръжте устройството и хранящия адаптер здраво в ръка. Не дърпайте самия кабел!
- Това устройство не е предназначено за използване от лица с намалени физически, сензорни или когнитивни способности, освен ако не са били обучени да използват устройството правилно и са разбрали свързаните с него рискове.
- В случай на поява на дим, необичайна миризма, необичайни звуци или други аномалии, моля незабавно спрете да използвате устройството и го изключете от електрическата мрежа.
- Не модифицирайте, ремонтирайте или разглобявайте този продукт, тъй като това може да доведе до пожар, токов удар или други повреди.
- Когато това устройство не се използва за по-дълъг период от време, то трябва да е изключено от електрическия контакт и да се отстрани останалата вода. В противен случай то може да се повреди или да възникне токов удар.
- Това устройство трябва да бъде изключено от електрическата мрежа, преди да го почиствате или обслужвате.
- За най-добри резултати препоръчваме да използвате 100 % чисти етерични масла или смеси. Изкуствените аромати и ароматизатори могат да замърсят или повредят уреда.

- Моля, избягвайте капенето на етерично масло върху външната част на устройството или върху мебели. Ако това се случи случайно, незабавно го избършете с влажна кърпа и ако е необходимо използвайте препарат за съдове.
- Етеричните масла могат да повредят и обезцветят чувствителни повърхности като пластмаса или дърво. Тези повреди обикновено са необратими!
- Това устройство не е медицинско оборудване. Използвайте го само като ароматизатор. Дифузерът не е предназначен за инхалации/вдишване.
- В случай на бременност, белодробно заболяване, рак, епилепсия или други заболявания, моля, консултирайте се с Вашия лекар или с алтернативно практикуващ лекар. Спрете използването на продукта и отворете прозорците за проветряване, ако започнете да се чувствате зле.
- Не боравете с основния модул и хранящия адаптер с мокри ръце, нито допускайте вода или други течности да се разливат върху или в устройството, тъй като това може да доведе до токов удар.
- Устройството трябва да бъде поставено в изправено положение на безопасно място и върху твърда, ненакланяща се повърхност. Не поставяйте върху килими, мокети, дървени/полирани мебели или неравни и нестабилни повърхности.
- Използвайте подходяща мерителна чаша, за да напълните резервоара за вода. Никога не го пълнете директно от смесителя за вода. Устройството трябва винаги да бъде изключено от електрическата мрежа преди пълнене!
- Моля, обърнете внимание на индикатора за максимално ниво на пълнене и не препълвайте резервоара, за да избегнете повреда на устройството.
- Ако външната страна на корпуса е влажна, моля, подсушете го внимателно и работете само когато е напълно сух.

## Изглед на продукта



## Начин на употреба

1. Поставете продукта върху равна повърхност, хванете с ръка корпуса и издърпайте нагоре, за да достигнете до резервоара за вода. (Фиг. 1)
2. Свържете захранващия кабел към DC входа на арома дифузера. (Фиг. 2)
3. Налейте чиста вода в резервоара, като не преминавате границата от 100мл. Не наливайте вода докато уредът работи! Добавете 2-3 капки етерично масло. (Фиг. 3)
4. Затворете корпуса на продукта. (Фиг. 4)
5. Включете захранващия адаптер в електрическата мрежа.
6. Натиснете бутона за светлина „LIGHT“, за да включите декоративната светлина в ярък режим. Натиснете отново за приглушена светлина. Натиснете отново за преливащ RGB ефект. Натиснете отново, за да изберете ръчно цвят на светлината (червен-жълт-зелен-бледосин-син-лилав-изключена светлина). Задръжте бутона за светлина, за да изключите декоративната светлина. (Фиг. 5)
7. Натиснете бутона за изпарение „MIST“, за да включите изпарението (повторно натискане изключва изпарението, при натискане и задържане се изключва устройството). (Фиг. 6)

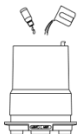
**Бележка:** При недостатъчно количество на вода в резервоара изпарението и светлината ще се изключат автоматично.



Фиг. 1



Фиг. 2



Фиг. 3



Фиг. 4



Фиг. 5



Фиг. 6

## Важна информация

- Нормална е лека разлика в концентрацията на изпарение. Факторите, които влияят върху това, включват вида на водата, влажността, температурата, въздушните течения.
- Използвайте единствено захранването, идващо с продукта.
- Преди да почистите, винаги изваждайте захранващия кабел от устройството.
- Етеричното масло не трябва да влиза в контакт с корпуса на устройството.
- Не наливайте и не разливайте вода във въздушния изход на устройството.
- Не докосвайте ултразвуковата вибрационна плоча.
- Не използвайте силен препарат за почистване на устройството.
- Не добавяйте вода, когато уредът е включен и работи.
- При употреба от 3-5 дни, моля почистете уреда.
- Резервоарът за вода на уреда е с максимален обем от 100 мл.
- Не включвайте уреда, когато резервоарът за вода е празен.
- За най-добри резултати препоръчваме да използвате 100% чисти етерични масла. Изкуствените аромати и ароматизатори могат да замърсят или повредят уреда.
- Не използвайте уреда в близост до климатици, вентилатори, телевизори и аудио техника.
- Винаги поставяйте уреда върху твърда и равна повърхност.
- Не местете продукта, докато е включен в захранването и работи.
- Не докосвайте продукта или елементи от него с мокри ръце.
- Дръжте далече от деца и хора с физически и психически увреждания.

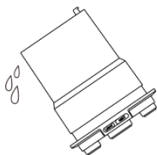
- Не докосвайте продукта или елементи от него с мокри ръце
- Не дърпайте силно захранващия кабел. Ако усетите миризма или дим , веднага изключете от електрическата мрежа.

**Внимание:** Моля, дръжте устройството сухо в случай, че не го използвате често.

## Инцидентно намокряне

В случай на преобръщане на устройството по време на употреба, моля, следвайте стъпките по-долу, за да избегнете неизправност:

1. Незабавно изключете уреда от захранването!
2. Изпразнете водата от уреда.
3. Внимателно разклатете уреда, за да изпразните остатъчната вода, след това го оставете на стайна температура за поне 24 ч, до пълното изсъхване на всички намокрени компоненти.

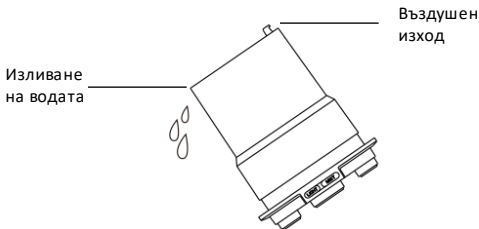


Дренажни изходи

## Поддръжка

След като използвате 5-6 пъти или след 3-5 дни, моля почистете уреда като следвате долупоисаните стъпки:

1. Изключете уреда от електрическата мрежа и премахнете корпуса.
2. Излейте останалата в резервоара вода. **Водата трябва да бъде изливана само от срещуположната на изхода за въздух страна, за да се избегне попадането ѝ във вътрешността на уреда!**



3. Почистете резервоара с влажна мека кърпа и малко количество неутрален почистващ препарат за съдове. Не използвайте киселинни и ензимни почистващи средства!
4. Старателно подсушете преди да използвате уреда отново.



## Спецификации

Мощност на уреда:	10W
Дължина на кабел:	~170 см
Захранване:	AC 100-240V 50/60Hz DC24V 500mA
Материал:	ABS / PP / Керамика
Капацитет на резервоара за вода:	100 мл
Работна честота:	2.4 MHz



Съгласно Директива 2012/19/ЕС всички излезли от употреба електрически и електронни устройства, включително батерии, следва да бъдат предадени за рециклиране на определените за целта места. За по-подробна информация относно рециклирането на този продукт, моля, свържете се с местната служба по благоустройство, службата за изхвърляне на отпадъци или с магазина, от който сте закупили продукта.



Копие от декларацията за съответствие на производителя можете да откриете на интернет адрес:

[www.topdigital.bg/declaration\\_of\\_conformity/sda/DT-1506W.pdf](http://www.topdigital.bg/declaration_of_conformity/sda/DT-1506W.pdf)